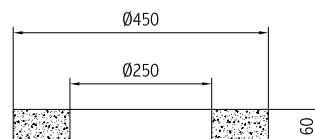
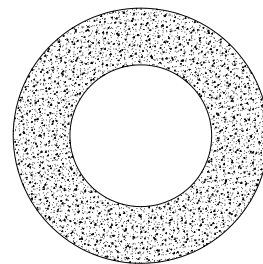
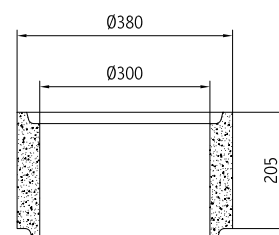
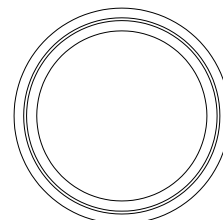


Ausgleichsring — Zwischenteil — Schaft

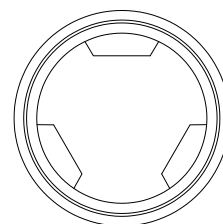
Artikel-Nr.	Bezeichnung	kg ca.	VE / Palette
311 800 00 00	<ul style="list-style-type: none"> • Ausgleichsring 28 für Aufsatz • nach DIN 1236 	15	40



Artikel-Nr.	Bezeichnung	kg ca.	VE / Palette
311 090 00 00	<ul style="list-style-type: none"> • Zwischenteil 27 • Höhe 200 mm • nach DIN 1236 	21	24

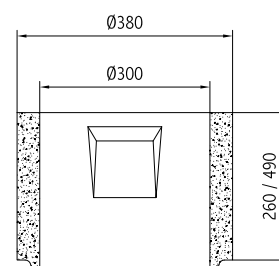


Artikel-Nr.	Bezeichnung	kg ca.	VE / Palette
311 080 80 00	<ul style="list-style-type: none"> • Schaft 26 ohne Tragnocken • niedrig • nach DIN 1236 	28	24

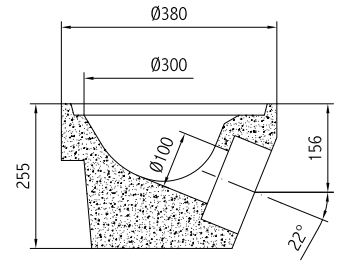


311 070 80 00	<ul style="list-style-type: none"> • Schaft 26 mit Tragnocken • niedrig 	32	24
---------------	---	----	----

311 080 70 00	<ul style="list-style-type: none"> • Schaft 25 ohne Tragnocken • hoch • nach DIN 1236 	53	16
---------------	--	----	----



Artikel-Nr.	Bezeichnung	kg ca.	VE / Palette
311 048 00 00	<ul style="list-style-type: none"> Boden 21 für Hofablauf DN 100 nach DIN 1236 	40	24
311 058 00 00	<ul style="list-style-type: none"> Boden 21 für Hofablauf DN 100 mit KG-Muffe nach DIN 1236 	40	24



Artikel-Nr.	Bezeichnung	kg ca.	VE / Palette
311 049 00 00	<ul style="list-style-type: none"> Boden 22 für Hofablauf DN 150 nach DIN 1236 	40	24
311 059 00 00	<ul style="list-style-type: none"> Boden 22 für Hofablauf DN 150 mit KG-Muffe nach DIN 1236 	40	24

